

# 262



REVISTA dirigida aos usuários BR-262



**PAGUE AQUI SEU  
PEDÁGIO ELETRÔNICO**

**FÁCIL E  
RÁPIDO**



**Pedágio Eletrônico já  
começou cobrar na BR-262**

Nova Serrana e Ibiá possui Pedágio Eletrônico,  
cobrando desde 17/11

## sumário

**3**  
serviço ao usuário  
isenção de veículos

**4 e 5**  
operação e tecnologia  
início da cobrança: Pedágio Eletrônico

**6**  
mobilidade e economia  
desconto básico de tarifa,  
desconto de usuário frequente

**7**  
perguntas e respostas  
tire suas dúvidas Pedágio Eletrônico

**8**  
tarifário  
Tabela de tarifa de pedágio

**9**  
turismo regional  
Gruta Nossa Senhora de  
Lourdes – Pará de Minas

**10**  
mapa  
A Concessão da Way-262  
na BR-262

Novembro 2025 // Nº. 9

## editorial

Novembro marca um novo capítulo na BR-262: o pedágio eletrônico iniciou a fase de cobrança nos pórticos de Nova Serrana e Ibiá, a partir de 17/11, e esta edição da Revista 262 foi inteira pensada para explicar, com transparência, o que muda na prática para quem utiliza a rodovia.

Mais do que falar de tecnologia, queremos mostrar como usar o sistema com segurança e tranquilidade. Por isso, você vai encontrar nesta edição informações claras sobre valores, prazos para pagamento, formas de quitação com e sem TAG, além das regras de isenção para veículos que têm direito a passar sem cobrança.

Também detalhamos os descontos para quem usa TAG – o benefício básico em todas as passagens e o desconto para usuário frequente, que valoriza quem circula com regularidade pela BR-262. Para tirar as dúvidas do dia a dia, preparamos um perguntas e respostas direto ao ponto e apresentamos os endereços das cabines de atendimento, além dos nossos SAU's (Serviço de Atendimento ao Usuário), criadas para quem prefere apoio presencial.

No Turismo, a Gruta Nossa Senhora de Lourdes, em Pará de Minas, lembra que a estrada também leva a lugares de fé, pausa e contemplação.

Seguimos firmes no propósito de oferecer uma rodovia inteligente, segura e humana, em que cada usuário tenha informação para decidir melhor e seguir em frente. Boa leitura e boa viagem.

## fale com a Way-262

Sua opinião é sempre bem-vinda e muito importante para nós. Envie seus comentários, dúvidas e sugestões de assuntos e reportagens que gostaria de ler em nossa revista para o e-mail: [comunicacao@way262.com.br](mailto:comunicacao@way262.com.br).

## expediente

A Revista 262 é uma publicação mensal da Concessionária da Rodovia BR-262 MG S.A., dirigida aos usuários da BR-262.

**PRODUÇÃO**  
Assessoria de Comunicação Social  
[comunicacao@way262.com.br](mailto:comunicacao@way262.com.br)

**JORNALISTA RESPONSÁVEL**  
Renata Pinarelli  
MTb 0026103

**REPORTAGENS, REDAÇÃO E EDIÇÃO**  
Renata Pinarelli Cremaschi e  
Leandro Reis Bottura

**FOTOS**  
Renata Pinarelli, Leandro Reis Bottura  
e banco de imagens Way-262

**EDIÇÃO DE ARTE**  
Equipe Way-262  
**SITE**  
[www.way262.com.br](http://www.way262.com.br)  
**REDES SOCIAIS**  
Linkedin

## WAY-262 - SEDE ADMINISTRATIVA

Rua Belmira Montes Barroso, 122 e 164 | Jd. Maracanã | Uberaba-MG  
CEP: 38041-096

Central de Atendimento: 0800 262 0262 (ligação gratuita)



# Quem tem direito à isenção nos pedágios

*Motocicletas, ambulâncias e veículos oficiais seguem isentos, desde que atendam às regras de isenção e estejam devidamente cadastrados.*

A implantação do pedágio eletrônico em Nova Serrana e Ibiá não mudou um princípio importante da Concessão: alguns veículos continuam isentos de pagamento de tarifa e têm trânsito livre pelo sistema. No Pedágio Eletrônico, essa isenção se mantém. A diferença é que, em vez de parar em uma cabine, o veículo passa sob o pórtico e é identificado pelo sistema como isento, sem que haja cobrança de tarifa.

Para os casos em que é exigido cadastro prévio, o processo é simples: o responsável pelo veículo deve apresentar a documentação comprobatória pelos canais oficiais da Way-262 (site, 0800 262 0262 ou atendimento presencial) e aguardar a validação. Depois de aprovado, o veículo passa a constar como isento no sistema, garantindo trânsito livre também nos pórticos.

A orientação é que os usuários que se enquadram nas regras de isenção busquem o cadastro com antecedência, evitando dúvidas e garantindo que o benefício seja aplicado corretamente.

## Pelas regras vigentes, têm direito à isenção:

- > Motocicletas, motonetas, triciclos e bicicletas motorizadas;
- > Ambulâncias;
- > Veículos oficiais da União, Estados, Municípios e Distrito Federal, próprios ou contratados para prestação de serviços públicos;
- > Veículos de autarquias, fundações públicas e Corpo Diplomático, entre outros previstos na regulamentação.



Sula Miranda

# Do pórtico ao aplicativo: começou a cobrança do Pedágio Eletrônico

*Passe, siga, pague com facilidade: como funciona o pedágio eletrônico*

À 0h de 17 de novembro, a Way-262 iniciou a fase de cobrança do pedágio eletrônico na BR-262, nos pórticos de Nova Serrana e Ibiá, trazendo mais fluidez, previsibilidade e tecnologia para quem circula entre Betim e Uberaba.

Depois de um período de adaptação sem cobrança, o pedágio eletrônico da BR-262 entrou na fase oficial de operação. Desde a meia-noite de 17/11, os veículos que passam pelos pórticos de Nova Serrana (km 452,49) e Ibiá (km 665,10) passaram a pagar a tarifa de forma automática, sem necessidade de paradas.

As tarifas autorizadas para esta etapa são de R\$ 8,80 em Nova Serrana e R\$ 9,50 em Ibiá, para veículos de passeio.

A cobrança é feita com base na leitura da TAG instalada no para-brisa ou, quando não há dispositivo eletrônico, pela placa do veículo, registrada pelas câmeras e sensores do sistema. Para quem tem TAG ativa, a experiência é ainda mais simples: o veículo passa em velocidade compatível com a via, o sistema identifica o dispositivo, debita o valor da tarifa com desconto básico e o usuário segue viagem. A cobrança aparece diretamente na fatura da operadora da TAG, sem necessidade de ação adicional. Quem ainda não tem TAG também tem alternativas práticas. O usuário dispõe de até 30 dias após a passagem para

fazer o pagamento pelo app WayRodovias ou pelo site do pedágio eletrônico, com opções de Pix ou cartão de crédito. Totens de autoatendimento e cabines de atendimento do pedágio eletrônico em postos parceiros reforçam o suporte para quem prefere orientação presencial, com opções de pagamentos em Pix, cartão de débito ou cartão de crédito.

O objetivo da Way-262 é combinar tecnologia e serviço para tornar a viagem mais fluida, reduzir filas, diminuir o tempo de permanência na rodovia e oferecer ao usuário múltiplos canais de regularização da tarifa, com transparência e segurança.



## TAG na BR-262: descontos para quem usa mais e paga melhor

Com TAG ativa, o usuário ganha desconto básico em todas as passagens e, para veículos de passeio, descontos progressivos conforme a frequência de uso.

No pedágio eletrônico da BR-262, ter uma TAG ativa significa muito mais do que não precisar parar. É também a chave para acessar dois benefícios importantes: o Desconto Básico de Tarifa (DBT) e o Desconto de Usuário Freqüente (DUF).

O DBT é um desconto de 5% aplicado automaticamente em cada passagem identificada por TAG, válido para veículos leves e pesados. Basta que o dispositivo esteja ativo e em situação regular com a operadora: o valor cobrado na fatura já vem com o abatimento.

Já o DUF é voltado para veículos de passeio (automóveis e caminhonetes, com ou sem reboque). A partir da segunda passagem na mesma praça, no mesmo sentido e dentro

do mesmo mês, o usuário começa a receber descontos adicionais, que vão aumentando de forma progressiva até um limite previsto em contrato. Em outras palavras: quem usa a rodovia com frequência paga menos por viagem ao longo do mês.

Para aproveitar os dois benefícios, é indispensável ter TAG ativa. O adesivo pode ser contratado com operadoras especializadas ou por meio de bancos e carteiras digitais que oferecem o serviço. A TAG funciona em todas as praças de pedágio do país integradas ao sistema de arrecadação automática.

Na BR-262, além da economia, a TAG contribui para mais fluidez, reduzindo filas e o tempo de viagem. Para quem passa com frequência por Nova Serrana e Ibiá, vale fazer as contas: em pouco tempo, o investimento na TAG se converte em conforto e desconto na tarifa.



## Pedágio Eletrônico na BR-262: perguntas e respostas

*Reunimos as principais dúvidas dos usuários sobre o novo sistema de cobrança automática em Nova Serrana e Ibiá.*

### 1. O que é o pedágio eletrônico?

É um sistema em que a tarifa é cobrada automaticamente, sem cancela. O veículo passa sob o pórtico, é identificado pela TAG ou pela placa, e a cobrança é feita de forma eletrônica.

### 2. Onde ele está implantado na BR-262?

Nos pórticos de Nova Serrana (km 452,49) e Ibiá (km 665,10), em ambos os sentidos.

### 3. Qual é o prazo para pagar?

O usuário tem até 30 dias após a passagem para quitar a tarifa, quando não utiliza TAG. Se pagar dentro do prazo, não há multa de trânsito.

### 4. Motos pagam pedágio eletrônico?

Não. Motocicletas, motonetas e triciclos continuam isentos, sem necessidade de parada ou cadastro específico.

### 5. Quais são as formas de pagamento?

TAG ativa (cobrança na fatura da operadora); App Way Rodovias e site do pedágio eletrônico, com Pix e cartão de crédito; Totens e cabines de atendimento nos postos parceiros e bases de serviço ao usuário.

### 6. As câmeras dos pórticos multam?

As câmeras têm a função de identificar o veículo para fins de cobrança. A fiscalização de velocidade e de evasão segue a responsabilidade dos órgãos competentes. A Way-262 não aplica multa de trânsito: o órgão público é quem pode autuar caso o usuário não pague a tarifa dentro do prazo.

### 7. O que acontece se eu não pagar em 30 dias?

Passado o prazo, pode ser caracterizada evasão de pedágio, infração grave prevista no Código de Trânsito, com multa e pontos na CNH, além da cobrança da tarifa em aberto.

### 8. Onde posso adquirir uma TAG?

Diretamente com operadoras credenciadas (como Sem Parar, Veloe, ConectCar, Move+, Taggy, entre outras) ou por meio de bancos e aplicativos parceiros que oferecem o serviço vinculado à conta digital.

### Mais dúvidas?

**App Way Rodovias, site do pedágio eletrônico ou 0800 262 0262 - opção 3**


Sula Miranda



## Tabela de tarifa de pedágio

Way-262 – Concessionária da Rodovias BR-262 MG S.A. iniciou a partir da zero hora do dia 21/03/2025 a cobrança de tarifa em 4 praças de pedágio na BR-262, e a partir da zero hora do dia 17/11/2025 a cobrança de tarifa em 2 pórticos de Pedágio Eletrônico, no trecho sob Concessão da Way-262:

O início da cobrança e o valor das tarifas de pedágio nas praças são publicados em Diário Oficial pela ANTT (Agência Nacional de Transportes Terrestres), responsável pela fiscalização do Contrato de Concessão, podendo haver pequenos ajustes. A tarifa básica (categoria 1) é aplicada a veículos de passeio; outras categorias de veículos terão preços diferenciados, conforme a tabela abaixo.

Cat	Classe de Veículo	Eixos	Rodagem	Multiplicador	Tarifa de pedágio					
					P1- Florestal	P2 - Nova Serrana	P3 - Luz	P4 - Campos Altos	P5 - Ibiá	P6 - Perdizes
1	Automóvel, caminhonete e furgão	2	Simple	1,0	10,30	8,80	10,40	10,00	9,50	10,30
2	Caminhão leve, ônibus, caminhão-tractor e furgão	2	Dupla	2,0	20,60	17,60	20,80	20,00	19,00	20,60
3	Automóvel e caminhonete com semirreboque	3	Simple	1,5	15,45	13,20	15,60	15,00	14,25	15,45
4	Caminhão, caminhão-tractor, caminhão-tractor com semirreboque e ônibus	3	Dupla	3,0	30,90	26,40	31,20	30,00	28,50	30,90
5	Automóvel e caminhonete com reboque	4	Simple	2,0	20,60	17,60	20,80	20,00	19,00	20,60
6	Caminhão com reboque, caminhão-tractor com semirreboque	4	Dupla	4,0	41,20	35,20	41,60	40,00	38,00	41,20
7	Caminhão com reboque e caminhão-tractor com semirreboque	5	Dupla	5,0	51,50	44,00	52,00	50,00	47,50	51,50
8	Caminhão com reboque e caminhão-tractor com semirreboque	6	Dupla	6,0	61,80	52,80	62,40	60,00	57,00	61,80
9	Caminhão com reboque e caminhão-tractor com semirreboque	7	Dupla	7,0	72,10	61,60	72,80	70,00	66,50	72,10
10	Caminhão com reboque e caminhão-tractor com semirreboque	8	Dupla	8,0	82,40	70,40	83,20	80,00	76,00	82,40
11	Motocideta, motoneta, triciclo e bicicleta motorizada	-	-	-	-	-	-	-	-	-
12	Ambulância, veículos oficiais e do corpo diplomático	-	-	-	-	-	-	-	-	-
 Pedágio eletrônico										

### Notas

(1) A rodagem traseira de pneus do tipo "single" ou "supersingle" é equivalente à dupla, para efeito da estrutura tarifária aqui definida; (2) Para os veículos com mais de 8 (oito) eixos e os denominados "veículos especiais", que transportam cargas superpesadas e indivisíveis, a Concessionária cobrará Tarifa de pedágio equivalente à categoria 8 (oito) acrescida do valor da tarifa dos veículos da categoria 1 (um), multiplicada pelo número de eixos que excederem a 8 (oito).

### Meios de Pagamento

Cabines de cobrança manual: são aceitos **dinheiro, pix, cartões de crédito e débito**. Pista de cobrança automática: 5% de desconto no valor da tarifa de pedágio. Para utilizar essa modalidade, consulte as empresas que oferecem os meios de pagamento eletrônico (ConectCar, Taggy, Move Mais, Sem Parar e Veloe). Vale-Pedágio: os vales-pedágio físicos não são mais aceitos.



## Gruta Nossa Senhora de Lourdes: fé e contemplação em Pará de Minas

A poucos quilômetros da BR-262, a Gruta Nossa Senhora de Lourdes é um convite à pausa tranquila, unindo devoção, história e um cenário acolhedor no coração de Pará de Minas.

Quem cruza a BR-262 pelo Centro-Oeste mineiro pode incluir no roteiro uma parada especial em Pará de Minas. No centro da cidade, a Gruta Nossa Senhora de Lourdes é um dos cartões-postais mais conhecidos pelos moradores e visitantes, ponto de oração silenciosa e de contemplação da paisagem urbana. Inaugurada em 1959, a gruta reproduz o cenário da tradicional devoção Mariana francesa, com imagens e ornamentos emoldurados por jardins e por uma fonte de água natural, que ajuda a refrescar

os dias mais quentes. O espaço costuma receber celebrações religiosas em datas especiais e é muito procurado por quem busca um momento de agradecimento ou pedido em meio à rotina.

Localizada na Rua Fernando Otávio, no Centro, a gruta é de fácil acesso a partir da Praça da Matriz e pode ser visitada em poucos minutos, o que permite encaixar a parada em viagens de trabalho ou de lazer pela região.

Mais do que um ponto turístico, a Gruta Nossa Senhora de Lourdes é um pedaço da identidade de Pará de Minas: um lugar simples, acolhedor e cheio de significado para a comunidade local, ideal para respirar fundo, fazer uma oração e seguir viagem com o coração mais leve.

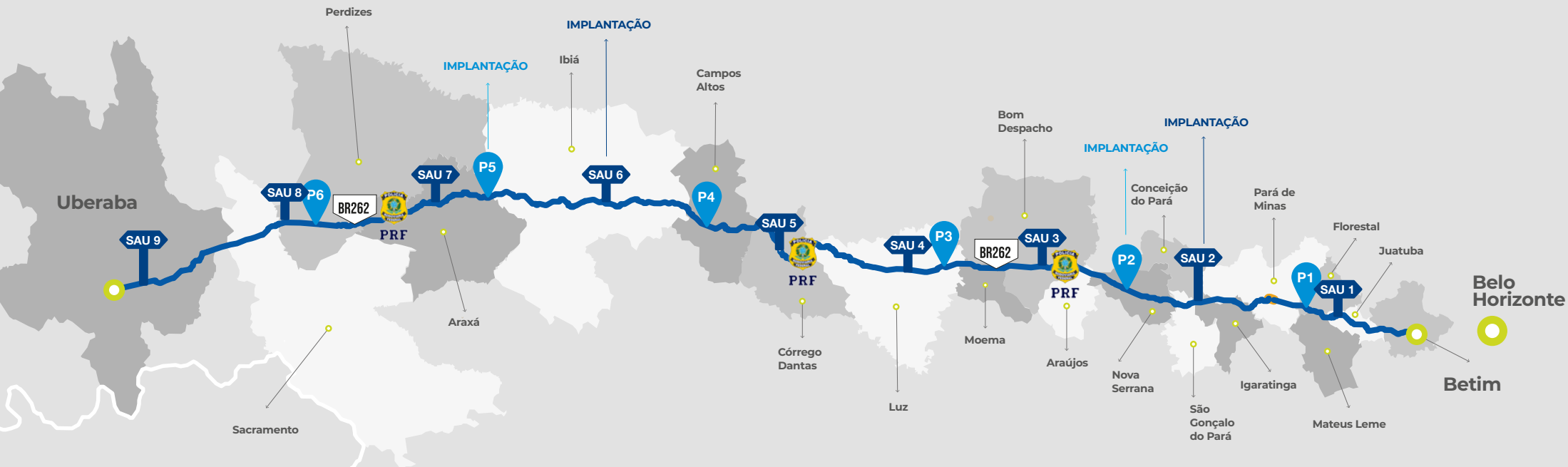
## INFORMAÇÕES

➤ **Endereço:**  
Rua Fernando Otávio, Centro  
Pará de Minas - MG

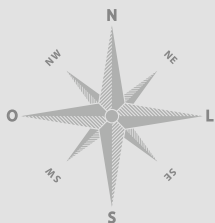
➤ **Entrada:**  
Gratuita

➤ **Acesso:**  
Área urbana, próximo  
à praça da matriz

➤ **Dica Way-262:**  
Programe a visita em horários de menor calor e respeite as normas do espaço religioso.



São Paulo



**P Praças de pedágios**

- P1 - Km 384.770 | BR-262
- P2 - Km 452.950 | BR-262
- P3 - Km 505.410 | BR-262
- P4 - Km 591.800 | BR-262
- P5 - Km 665.100 | BR-262
- P6 - Km 721.640 | BR-262



**Polícia Rodoviária Federal**

- PRF - Km 467+270 | BR-262
- PRF - Km 668+370 | BR-262



**Serviço de Atendimento ao Usuário**


- SAU 1 - km 372.400 | BR-262
- SAU 2 - km 421.295 | BR-262
- SAU 3 - km 468.840 | BR-262
- SAU 4 - km 520.900 | BR-262
- SAU 5 - km 570.162 | BR-262
- SAU 6 - km 622.598 | BR-262
- SAU 7 - km 668.545 | BR-262
- SAU 8 - km 724.130 | BR-262
- SAU 9 - km 767.910 | BR-262


# PEDÁGIO ELETRÔNICO

Rodovia BR - 262

## Fique atento!

Novos pontos de **pedágio eletrônico** na **BR-262**. O prazo para pagamento da tarifa é de até **30 dias após a passagem** pelo pórtico.

 **Nova Serrana:**  
Km 452+950  
**Valor: R\$ 8,80**

 **Ibiá:**  
Km 665+100  
**Valor: R\$ 9,50**

**WAY**  
262

Rodovia inteligente para  
você seguir em frente

## Aproveite a Parceria Way-262 e ConectCar

Para facilitar a sua viagem, a Way-262, em parceria com a ConectCar, está distribuindo:

**TAGs**  
ConectCar

com 1 ano de  
mensalidade  
**GRATUITA!**

Basta retirar a sua Tag e cadastrar o seu veículo na hora!

## Retire a sua nas bases:



Disponíveis nas bases de SAU (Serviço de Atendimento ao Usuário).



Cabines de atendimento instaladas em 4 postos de serviços na BR-262.

- **Sentido Leste - Cabine 01:**  
- Posto Ultra BR KM 433 Nova Serrana
- **Sentido Oeste - Cabine 02:**  
- Posto Jalé KM 462 Araújos
- **Sentido Oeste - Cabine 03:**  
- Posto PMG KM 580 Campos Altos
- **Sentido Leste - Cabine 04:**  
- Prodoeste KM 693 Araxá



\*Distribuição válida até o fim dos estoques.